

Số: /STTTT-CNTT

Đà Nẵng, ngày tháng 4 năm 2022

V/v người dân, du khách bị nhiễm COVID-19 khai báo, đăng ký, nhận các kết quả trực tuyến trong khi cách ly, điều trị tại nhà/cơ sở du lịch

Kính gửi:

- Sở Y tế;
- Sở Du lịch;
- UBND các quận, huyện, xã, phường.

Thực hiện nhiệm vụ UBND thành phố, Ban Chỉ đạo phòng, chống dịch COVID-19 thành phố giao về triển khai ứng dụng công nghệ phục vụ cách ly, điều trị tại nhà; triển khai Phương án số 1408/PA-UBND ngày 18/3/2022 của UBND thành phố về phương án tổ chức trở lại hoạt động du lịch trong điều kiện bình thường mới; đồng thời với sự hỗ trợ nghiệp vụ của cán bộ Sở Y tế, Sở Du lịch; Sở Thông tin và Truyền thông (TT&TT) đã bổ sung một số tính năng mới trên Ứng dụng quản lý, hỗ trợ F1, F0 cách ly/điều trị tại nhà/cơ sở du lịch như sau:

I. HƯỚNG DẪN SỬ DỤNG CHỨC NĂNG MỚI

1. Đối với người dân, du khách nhiễm COVID-19 (sau đây gọi chung là F0): Khai báo thông tin, đăng ký nhận các giấy tờ liên quan trực tuyến trên ứng dụng di động DANANG Smart City, gồm 04 nghiệp vụ chính:

a) Khai báo là F0 và đề nghị cách ly tại nhà/cơ sở du lịch; nhận quyết định cách ly cơ quan chức năng gửi trực tuyến (trên ứng dụng, qua tin nhắn SMS, Zalo);

b) Khai báo thông tin tình hình sức khỏe hằng ngày; Trạm y tế và Hội thầy thuốc trẻ thành phố sẽ nhận tin và chủ động liên hệ hướng dẫn, tư vấn khi cần thiết. Trường hợp F0 thấy cần thiết, có thể gọi Tổng đài **0236 393 1022** để đề nghị gặp bác sỹ tư vấn;

c) Khai báo thông tin và đề nghị nhận Giấy chứng nhận nghỉ việc hưởng Bảo hiểm xã hội (GCN nghỉ việc hưởng BHXH); nhận GCN nghỉ việc hưởng BHXH sẽ được cơ quan chức năng gửi trực tuyến (Sở TT&TT đã triển khai chức năng này tại Công văn số 593/STTTT-CNTT ngày 19/3/2022).

d) Thông báo đã âm tính và đề nghị hoàn thành cách ly tại nhà/cơ sở du lịch; nhận Giấy xác nhận/Quyết định hoàn thành cách ly, điều trị trực tuyến.

Các giấy tờ trên có gắn mã QR duy nhất (toàn quốc) cho mỗi người dân và sẽ được kế thừa, thay thế kết quả “giấy” trong cung cấp và sử dụng dịch vụ chính quyền số, đô thị thông minh trong thời gian đến. F0 có thể quét mã QR này để tra cứu các thông tin, giấy tờ liên quan đến việc cách ly điều trị COVID-19 tại nhà/cơ sở doanh nghiệp.

2. Đối với cán bộ Trạm y tế: Nhận thông tin đăng ký và thực hiện cấp, trả kết quả, các giấy tờ liên quan cho F0 trên Ứng dụng (tại địa chỉ <https://quanlycachly.danang.gov.vn>) để cung cấp các dịch vụ theo khai báo, yêu cầu của họ.

3. Đối với các cơ quan, đơn vị, doanh nghiệp, cơ sở sản xuất: Trong trường hợp có nhu cầu kiểm tra, kiểm soát các giấy tờ liên quan đến việc cách ly điều trị COVID-19 tại nhà/cơ sở du lịch phục vụ quản lý thì sử dụng ứng dụng di động DANANG Smart City để quét mã QR F0 cung cấp để tra cứu thông tin cần thiết.

(Hướng dẫn chi tiết các tính năng mới xem thêm tại Phụ lục đính kèm)

II. ĐỀ NGHỊ PHỐI HỢP TRONG TRIỂN KHAI SỬ DỤNG

Để triển khai sử dụng các chức năng trên theo chỉ đạo của UBND thành phố; nhằm thuận lợi cho người dân/du khách và giảm tải áp lực cho cán bộ y tế cơ sở, cũng như tránh tập trung đông người dân tại Trạm y tế, Sở TT&TT kính đề nghị:

1. Sở Y tế và UBND quận, huyện

a) Có văn bản chỉ đạo, giao các Trung tâm y tế, Trạm y tế triển khai áp dụng các chức năng mới trên (tại địa chỉ <https://quanlycachly.danang.gov.vn>) đề hỗ trợ, phản hồi, cấp các giấy tờ trực tuyến liên qua sau khi F0 khai báo, đề nghị trực tuyến như mục I.1; đồng thời cần quy định thời gian tối đa (kể từ lúc F0 đề nghị) cấp, trả kết quả, các giấy tờ liên quan cho F0; không để trường hợp người dân khai báo qua ứng dụng mà không được phản hồi, hỗ trợ.

b) Cử đơn vị, cá nhân cụ thể để giám sát, đốc thúc, hỗ trợ việc triển khai như trên nhằm bảo đảm triển khai hiệu quả (dựa trên tài khoản sử dụng ứng dụng đã cấp hoặc liên hệ Sở TT&TT cấp thêm tài khoản nếu cần thiết); đồng thời tổng hợp góp ý để bổ sung hoàn thiện cho ứng dụng phù hợp với nhu cầu thực tế.

2. UBND xã, phường

a) Cử cá nhân cụ thể hỗ trợ việc triển khai của Trạm y tế; đồng thời tổng hợp góp ý để bổ sung hoàn thiện cho ứng dụng phù hợp với nhu cầu thực tế.

b) Triển khai truyền thông trên đài truyền thanh cơ sở; giao Tổ dân phố, Tổ Covid cộng đồng triển khai đến từng hộ gia đình, đặc biệt là phát tờ rơi hướng dẫn sử dụng (kèm theo) đến từng hộ dân biết, sử dụng.

3. Sở Du lịch

Cung cấp thông tin và đề nghị các cơ sở du lịch, lưu trú hướng dẫn du khách sử dụng ứng dụng khi bị nhiễm COVID-19; đặc biệt là in tờ rơi hướng dẫn sử dụng (kèm theo) để cung cấp cho các đoàn khách, đặt tại khu vực lễ tân, trong phòng ở của khách để biết, sử dụng.

4. Sở Thông tin và Truyền thông

Cử cán bộ kỹ thuật để hướng dẫn sử dụng tập trung toàn thành phố (qua điện thoại: 0935 751 573) và cử cán bộ trực tiếp đến hỗ trợ, hướng dẫn từng quận/huyện hoặc Trạm y tế (nếu có yêu cầu); bổ sung hoàn thiện cho ứng dụng phù hợp với nhu cầu thực tế.

Sở Thông tin và Truyền thông kính đề nghị Sở Y tế; UBND các quận, huyện, xã, phường quan tâm triển khai./.

Nơi nhận:

- Như trên;
- TTTU;
- UBND TP (báo cáo)
- BCĐ PCD COVID-19 thành phố (b/c);
- VP Thành ủy;
- VP UBND TP;
- BHXH Thành phố;
- Các Quận, Huyện ủy;
- Lãnh đạo Sở;
- Trung tâm DNICT, PSC;
- Lưu: VT, CNTT. Th

**KT. GIÁM ĐỐC
PHÓ GIÁM ĐỐC**

Trần Ngọc Thạch

Phụ lục
HƯỚNG DẪN SỬ DỤNG
ĐĂNG KÝ, NHẬN KẾT QUẢ TRỰC TUYẾN CÓ MÃ QR CÁC GIẤY TỜ
LIÊN QUAN KHI F0 CÁCH LY, ĐIỀU TRỊ TẠI NHÀ/CƠ SỞ DU LỊCH
(Ban hành kèm theo Công văn số /STTTT-CNTT ngày tháng 3 năm
2022 của Sở Thông tin và Truyền thông thành phố Đà Nẵng)

I. KHAI BÁO, GỬI YÊU CẦU TRỰC TUYẾN

1. Khai báo ban đầu (báo và đăng ký cách ly, điều trị tại nhà/cơ sở du lịch)

Bước 1: Tải ứng dụng di động DANANG Smart City và thực hiện khai báo y tế như các Hình bên dưới:



Hình 1. Chọn “Hỗ trợ cách ly, điều trị”

Hình 2. Khai báo thông tin chung

Hình 3. Nhập Hình thức cách ly, quyết định cách ly

- Chọn hình thức cách ly là **“Cách ly F0”**
- Nếu có Quyết định cách ly: Nhập ngày bắt đầu và ngày kết thúc theo Quyết định
- Nếu không có Quyết định cách ly: Nhập ngày xét nghiệm dương tính.

Trường hợp F0 là người dân làm việc trên địa bàn thành phố Đà Nẵng có tham gia Bảo hiểm xã hội, muốn đăng ký nhận GCN nghỉ việc hưởng BHXH thì thực hiện chọn ô **“Đăng ký GIẤY CHỨNG NHẬN NGHỈ VIỆC HƯỞNG BHXH”**.

Màn hình hiển thị thông báo xác nhận đăng ký nhận giấy chứng nhận nghỉ việc hưởng BHXH như hình dưới:

Click **“Đồng ý”** để xác nhận đăng ký.

Hình 4: Xác nhận đăng ký nhận giấy chứng nhận nghỉ việc hưởng BHXH Sau khi chọn thì tiếp tục nhập các thông tin như Hình 5 hoặc Hình 6:

Hình 5. Khai báo thông tin đăng ký nhận giấy chứng nhận nghỉ việc hưởng BHXH (dành cho F0 có tham gia BHXH)

Khai cách ly tại nhà, cs du lịch EN

Test

Đăng ký GIẤY CHỨNG NHẬN NGHỈ VIỆC HƯỞNG BHXH

THÔNG TIN
(Dành cho người nhiễm Covid-19)

Người nhiễm Covid-19 là trẻ em

Số thẻ BHYT

Số thẻ BHYT

Họ và tên cha

Họ và tên cha

Họ và tên mẹ

Họ và tên mẹ

Đơn vị làm việc của cha hoặc mẹ (người thụ hưởng chế độ)

Đơn vị làm việc của cha hoặc mẹ (người thụ hưởng chế độ)

THÔNG TIN KHAI BÁO HÀNG NGÀY (CẬP NHẬT THEO NGÀY)

Home Tra cứu Khai báo Dịch vụ khác Giới thiệu

Hình 6: Trường hợp F0 là trẻ em dưới 7 tuổi

F0 tiếp tục khai báo thông tin sức khỏe, chụp hình nhận diện và chia sẻ vị trí để theo dõi tuân thủ cách ly tại nhà như Hình 7

Khai báo cách ly tại nhà EN

| | | |
|------------------------------------|-----------------------|----------------------------------|
| Ho ra đờm * | <input type="radio"/> | <input checked="" type="radio"/> |
| Ổn lạnh/gai rét * | <input type="radio"/> | <input checked="" type="radio"/> |
| Viêm kết mạc (mắt đỏ) * | <input type="radio"/> | <input checked="" type="radio"/> |
| Mất vị giác hoặc khứu giác * | <input type="radio"/> | <input checked="" type="radio"/> |
| Tiêu chảy (phân lỏng / đi ngoài) * | <input type="radio"/> | <input checked="" type="radio"/> |

Triệu chứng khác *

Có

Vui lòng chụp và chia sẻ vị trí của bạn

Chụp ảnh

Chia sẻ vị trí của bạn với cơ sở y tế *

* Hotline hỗ trợ: 1900 123456

* Khai báo điện tử: Khai báo trên phiếu giấy

* Dữ liệu bạn cung cấp hoàn toàn bảo mật và chỉ phục vụ cho việc phòng chống dịch

Gửi khai báo

Home Khai báo Dịch vụ khác Giới thiệu

Hình 7. Khai báo thông tin sức khỏe

+ Sau khi hoàn thành khai báo y tế, F0 sẽ nhận được tin nhắn SMS hoặc Zalo từ Hệ thống hỗ trợ quản lý F1, F0 cách ly tại nhà của thành phố Đà Nẵng, nội dung như sau:

“Anh/Chi đã khai báo cách ly và điều trị tại nhà/cơ sở lưu trú. Thông tin sẽ chuyển đến trạm y tế địa phương để cấp, gửi quyết định cách ly và giấy tờ liên quan trong quá trình điều trị. Chi tiết vui lòng liên hệ qua điện thoại: 0236 383 1022”

+ Trường hợp có đăng ký nhận giấy xác nhận nghỉ việc được hưởng BHXH (đối với người đang tham gia BHXH) sẽ nhận được tin nhắn SMS sau

“Anh/Chi đã đề nghị cấp GCN nghỉ việc hưởng BHXH. Thông tin sẽ chuyển đến Trạm y tế địa phương để cấp, gửi Giấy (trực tuyến) cho Anh/Chi hoặc khi Anh/Chi đến nhận Giấy xác nhận hoàn thành cách ly. Chi tiết vui lòng liên hệ qua điện thoại: 0236 383 1022”

Bước 2: Nhận quyết định cách ly tại nhà (trực tuyến)

Sau khi thông tin khai báo y tế đã được tiếp nhận, F0 sẽ nhận được tin nhắn SMS nhận quyết định cách ly trực tuyến, ví dụ như sau:

UBND phường <ten phường> kính gửi Quyết định cách ly tại nhà cơ mã QR, Anh/Chi vui lòng truy cập vào địa chỉ để xem hoặc tải quyết định: <https://quanlycachly.danang.gov.vn/#/tracuu/view?p=78cbd25c-f94d-4ecf-92c5-dec8dd1765ce>”

F0 click vào link để xem quyết định và tải quyết định có QR CODE.

2. Khai báo y tế hằng ngày

- Hằng ngày, F0 thực hiện khai báo y tế trực tuyến (chỉ cần cập nhật các thông tin sức khỏe theo Hình 6, các nội dung còn lại được tự động dùng dữ liệu có sẵn).
- F0 tuân thủ cam kết trong công tác phòng chống dịch COVID-19 và cách ly điều trị COVID-19 tại nhà, liên hệ đường dây nóng của trạm y tế gần nhất để được hỗ trợ và giúp đỡ khi có triệu chứng nặng.

3. Khai báo y tế nhận giấy xác nhận nghỉ việc được hưởng BHXH (nếu chưa khai trong lúc khai lần đầu như mục I.1a)

Để đăng ký nhận giấy xác nhận nghỉ việc được hưởng BHXH F0 cần thực hiện đăng ký thông tin theo Hình 5 để khai báo trực tuyến (chỉ cần khai báo 1 lần duy nhất trong suốt quá trình khai báo sức khỏe)

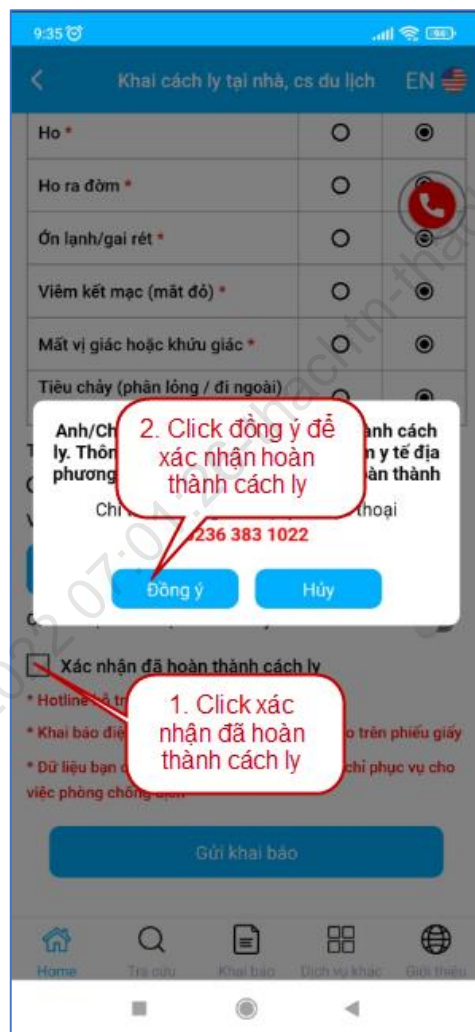
+ Nhập thông tin: số BHXH, đơn vị làm việc đối với trường hợp người cách ly là người tham gia BHXH, đính kèm hình ảnh thẻ BHYT hoặc sổ BHXH.

+ Nhập thông tin: số thẻ BHYT, họ tên cha, họ tên mẹ, đơn vị làm việc (người nghỉ việc chăm sóc con) đối với F0 là trẻ em < 7 tuổi.

4. Khai báo hoàn thành cách ly

a) Trường hợp người dân tự khai khi đã hết nhiệm vụ qua ứng dụng

+ Người cách ly thực hiện khai báo trên ứng dụng DANANG Smart City thực hiện chọn xác nhận hoàn thành cách ly và chụp ảnh kết quả test nhanh âm tính để gửi về hệ thống để xác nhận hoàn thành cách ly tại nhà như hình dưới:



Hình 8. Xác nhận hoàn thành cách ly tại nhà trực tuyến

Sau khi click xác nhận đã hoàn thành cách ly, người cách ly thực hiện khai báo các thông tin để xác nhận hoàn thành cách ly sau:

9:35

Khai cách ly tại nhà, cs du lịch EN

Mất vị giác hoặc khứu giác *

Tiêu chảy (phân lỏng / đi ngoài) *

Triệu chứng khác *
 Có Không

Vui lòng chụp và gửi hình ảnh khuôn mặt của bạn *

Chụp ảnh

Chia sẻ vị trí của bạn với

Xác nhận đã hoàn thành

Ngày hoàn thành cách ly

Ngày hoàn thành cách ly

Hình ảnh test nhanh *

Tải ảnh lên

* Hotline hỗ trợ (0236) 1022

* Khai báo điện tử có thể thay thế

* Dữ liệu bạn cung cấp hoàn toàn bảo mật và chỉ phục vụ cho việc phòng chống dịch

Gửi khai báo

Home Tìm cứu Khám ban Dịch vụ khác Giới thiệu

Hình 9. Xác nhận hoàn thành cách ly tại nhà trực tuyến(tt)

- + Sau khi thực hiện khai báo, hệ thống quản lý cách ly thành phố sẽ xử lý và gửi lại tin nhắn SMS khi cán bộ y tế xác nhận hoàn thành cách ly.
- + Sau đó đến trạm y tế nhận giấy xác nhận hoàn thành cách ly hoặc có thể click vào link tin nhắn để xem giấy xác nhận hoàn thành cách ly.

b) Trường hợp cán bộ y tế liên hệ kiểm tra

Bước 1: Sau khoảng 7 ngày cách ly tại nhà:

- F0 sẽ được trạm y tế gọi điện trực tiếp đến trạm y tế kiểm tra sức khỏe.

Hoặc

- Hệ thống hỗ trợ quản lý F1, F0 cách ly của thành phố sẽ gửi tin nhắn SMS yêu cầu F0 (vừa khỏi) đến trạm y tế kiểm tra sức khỏe.
- Trong tin nhắn cũng có kèm liên kết để F0 tự chụp kết quả test nhanh và gửi lên hệ thống. Trường hợp F0 không đến trạm y tế kiểm tra sức khỏe trực tiếp thì sử dụng liên kết được gửi trong tin nhắn để chụp ảnh kết quả test nhanh gửi về hệ thống.

Bước 2: Sau khi kiểm tra sức khỏe trực tiếp hoặc nhận kết quả test trực tuyến, hệ thống sẽ gửi tin nhắn xác nhận hoàn thành cách ly nếu “Âm Tính”:

Chúc mừng Anh/Chi đã phục hồi sức khỏe và hoàn thành cách ly điều trị COVID-19 tại nhà. Vui lòng truy cập vào địa chỉ dưới để xem hoặc tải giấy xác nhận hoàn thành cơ ma QR. Tran trong!

<https://quanlycachly.danang.gov.vn/#/tracuu/view?p=78cbd25c-f94d-4ecf-92c5-dec8dd1765ce>

Trường hợp còn dương tính, F0 sẽ thực hiện cách ly thêm 3 ngày đối với người lớn, và thêm 7 ngày đối với trẻ em.

Bước 3: F0 đến trạm y tế nhận giấy xác nhận hoàn thành cách ly và giấy đăng ký xác nhận nghỉ việc hưởng chế độ BHXH nếu có đăng ký.

II. TRA CỨU MỘT SỐ GIẤY TỜ ĐIỆN TỬ

F0 có thể thực hiện tra cứu thông tin cách ly tại nhà qua link sau:

Cách 1: Truy cập link bên dưới:

<https://quanlycachly.danang.gov.vn/#/tracuu/index>

Hình 7. Tra cứu thông tin cách ly

F0 thực hiện nhập họ và tên, số điện thoại và xác minh tra cứu.

ỦY BAN NHÂN DÂN THÀNH PHỐ ĐÀ NẴNG
SỞ THÔNG TIN VÀ TRUYỀN THÔNG

HỆ THỐNG QUẢN LÝ THÔNG TIN CÁCH LY

Đăng nhập

Tra cứu thông tin

Họ và tên Số điện thoại

Xác minh tra cứu

Tôi không phải là người máy

Click để xem giấy quyết định và xác nhận hoàn thành cách ly

Q. Tra cứu

Kết quả tra cứu

Họ và tên Năm sinh Số điện thoại

Xem chi tiết

ĐƠN VỊ PHÁT TRIỂN: TRUNG TÂM CÔNG NGHỆ THÔNG TIN VÀ TRUYỀN THÔNG ĐÀ NẴNG

CHUNG TAY CÙNG THÀNH PHỐ TRONG PHÒNG CHỐNG DỊCH BỆNH COVID-19

Hình 8. Tra cứu thông tin cách ly(tt)

Sau khi click vào xem chi tiết màn hình hiển thị:

ỦY BAN NHÂN DÂN THÀNH PHỐ ĐÀ NẴNG
SỞ THÔNG TIN VÀ TRUYỀN THÔNG

Đăng nhập

HỆ THỐNG QUẢN LÝ THÔNG TIN CÁCH LY

Chi tiết thông tin

Họ và tên Giới tính Số điện thoại

Địa chỉ cách ly

Click tải giấy xác nhận và QR cách ly

Tải giấy

1. Giấy xác nhận hoàn thành cách ly
2. Giấy quyết định cách ly


← Quay lại

ĐƠN VỊ PHÁT TRIỂN: TRUNG TÂM CÔNG NGHỆ THÔNG TIN VÀ TRUYỀN THÔNG ĐÀ NẴNG

CHUNG TAY CÙNG THÀNH PHỐ TRONG PHÒNG CHỐNG DỊCH BỆNH COVID-19

Hình 9. Xem thông tin giấy tờ hành chính

F0 có thể thực hiện tải các giấy tờ hành chính: Giấy xác nhận hoàn thành cách ly có QR CODE; Quyết định cách ly có QR CODE ...

| | |
|--|--|
| TRẠM Y TẾ/TRẠM Y TẾ LƯU ĐỘNG PHƯỜNG HÒA PHÁT Số: /XN-TYT | CỘNG HÒA XÃ HỘI CHỦ NGHĨA VIỆT NAM <u>Độc lập – Tự do – Hạnh phúc</u> Đà Nẵng, ngày tháng năm 2022 |
| XÁC NHẬN F0 hoàn thành cách ly, điều trị tại nhà | |
| Trạm Y tế/Trạm Y tế lưu động: phường Hòa Phát xác nhận trường hợp nhiễm COVID-19 hoàn thành cách ly, điều trị tại nhà: | |
| Họ và tên: Nữ | Giới tính: |
| Quốc tịch: Việt Nam | |
| Sinh năm: 1987 | |
| Số điện thoại liên lạc: | |
| Địa chỉ: phường Hòa Phát, quận Cẩm Lệ, thành phố Đà Nẵng | |
| Ngày bắt đầu cách ly, điều trị tại nhà: 28/02/2022 | |
| Ngày kết thúc: 10/03/2022 | |
| Hiện tại: | |
| 1. <u>Lâm sàng</u> : Không khó thở, không ho, không sốt... | |
| 2. <u>Xét nghiệm</u> : xét nghiệm SARS-CoV-2 âm tính vào ngày 10/03/2022 | |
| 3. <u>Chẩn đoán</u> : COVID-19 đã khỏi. | |
| Theo hướng dẫn chẩn đoán và điều trị viêm đường hô hấp cấp do SARS-CoV-2 của Bộ Y tế (theo QĐ 4689/QĐ-BYT ngày 06/10/2021), xác nhận bệnh nhân PHÙNG THỊ HỒNG PHÂN đã đủ tiêu chuẩn hoàn thành cách ly, điều trị tại nhà./. | |
| Nơi nhận: - UBND quận Cẩm Lệ - TTYT quận Cẩm Lệ (để báo cáo); - Người bệnh; - Lưu TYT. | TRẠM Y TẾ/TRẠM Y TẾ LƯU ĐỘNG |
|  | |

Hình 10. Giấy xác nhận hoàn thành cách ly có QR CODE

| | |
|--|--|
| UBND PHƯỜNG HOA PHÁT BAN CHỈ ĐẠO PHÒNG, CHỐNG DỊCH COVID-19 Số/QĐ-BCĐ | CỘNG HÒA XÃ HỘI CHỦ NGHĨA VIỆT NAM Độc lập - Tự do - Hạnh phúc Đà Nẵng, ngày tháng năm 2022 |
|--|--|

QUYẾT ĐỊNH
 Về việc áp dụng biện pháp cách ly, **điều trị** người **nhễm** Covid-19 tại nhà/nơi lưu trú

TRƯỞNG BAN CHỈ ĐẠO PHÒNG, CHỐNG COVID-19
 phường Hòa Phát

*Căn cứ Luật Tổ chức chính quyền địa phương ngày 19 tháng 6 năm 2015;
 Căn cứ Luật phòng, chống bệnh truyền nhiễm ngày 21 tháng 11 năm 2007;
 Căn cứ Nghị định 101/2010/NĐ-CP ngày 30/9/2010 của Thủ tướng Chính phủ quy định chi tiết thi hành một số điều của luật phòng, chống bệnh truyền nhiễm về áp dụng biện pháp cách ly y tế, cường chế cách ly y tế và chống dịch đặc thù trong thời gian có dịch;
 Căn cứ Quyết định số 261/QĐ-BYT ngày 31 tháng 01 năm 2022 của Bộ Y tế về ban hành "Hướng dẫn quản lý người mắc COVID-19 tại nhà";
 Căn cứ Công văn số 181/BCĐ-SYT ngày 31/12/2021 của Ban Chỉ đạo phòng, chống dịch COVID-19 thành phố Đà Nẵng về việc triển khai cách ly, chăm sóc, điều trị người nhiễm COVID-19 tại nhà/nơi lưu trú;
 Căn cứ Công văn số 6662/SYT-NYT ngày 31/12/2021 của Sở Y tế thành phố Đà Nẵng về việc cấp nhật hướng dẫn cách ly, chăm sóc, điều trị người nhiễm Covid-19 tại nhà/nơi lưu trú;
 Căn cứ Giấy xác nhận đủ điều kiện cách ly, chăm sóc, điều trị F0 tại nhà của Tổ đoàn định;*

Theo đề nghị của Trạm trưởng Trạm y tế phường Hòa Phát.

QUYẾT ĐỊNH:

Điều 1. Áp dụng biện pháp cách ly, **chăm sóc, điều trị** người nhiễm Covid-19 tại nhà tại nhà/nơi lưu trú theo quy định của Bộ Y tế đối với trường hợp có tên sau:

1. Ông (bà): → → Sinh năm: 1987

Nơi cách ly, **điều trị**: tại hộ gia đình, địa chỉ số → phường Hòa Phát, quận Cẩm Lệ, thành phố Đà Nẵng.

Thời gian áp dụng biện pháp cách ly, **điều trị** tại nhà: kể từ ngày 28/02/2022 đến khi hoàn thành công tác điều trị.

Mục đích áp dụng cách ly tại nhà: Ngăn chặn sự lây lan của dịch Covid-19 do vi rút SARS-CoV-2 gây ra.


Điều 2. Trong thời gian áp dụng biện pháp cách ly tại nhà phải chấp hành việc tự cách ly, **điều trị** theo hướng dẫn của y tế đúng thời gian, quy định theo Quyết định số 261/QĐ-BYT ngày 31/01/2022 của Bộ Y tế về việc ban hành "Hướng dẫn quản lý người mắc Covid-19 tại nhà"

Điều 3. Quyết định này có hiệu lực thi hành kể từ ngày ký.

Điều 4. Văn phòng UBND, Trạm y tế phường, Trạm Y tế lưu động, Công an phường, Tổ giám sát, chăm sóc, và bộ trợ điều trị F0, Bộ thực chỉ bộ, Tổ dân phố, Tổ công tác đồng và ông (bà) có tên tại Điều 1 chịu trách nhiệm thi hành quyết định này.

Nơi nhận:
 - Như Điều 4 (thực hiện);
 - BCĐ quận Cẩm Lệ (báo cáo);
 - Phòng y tế quận Cẩm Lệ (báo cáo);
 - Lưu: VT, VP.TK.

KT. TRƯỞNG BAN
PHO TRƯỞNG BAN




Mã QR CODE quyết định cách ly tại nhà.

Hình 11. Quyết định cách ly có QR CODE

Người cách ly có thể dùng ZALO hoặc các ứng dụng quét để quét QR CODE dẫn đến link tra cứu thông tin cách ly.


III. TỜ RỜI HƯỚNG DẪN SỬ DỤNG



HƯỚNG DẪN SỬ DỤNG ỨNG DỤNG CÔNG NGHỆ KHAI BÁO, NHẬN TRỰC TUYẾN KẾT QUẢ CÁCH LY TẠI NHÀ/CƠ SỞ DU LỊCH

- Khai là F0 và đề nghị cách ly tại nhà/cơ sở du lịch; nhận quyết định cách ly
- Khai thông tin sức khỏe hàng ngày để được Bác sỹ, Trạm y tế hỗ trợ, chăm sóc
- Khai và nhận Giấy chứng nhận nghỉ việc hưởng Bảo hiểm xã hội
- Khai đã âm tính và đề nghị hoàn thành cách ly; nhận Giấy xác nhận/Quyết định hoàn thành cách ly
- Tra cứu và nhận trực tuyến các giấy tờ (có mã QR) liên quan đến việc cách ly


Cài đặt App DANANG Smart City
 Và bắt đầu khai là F0 tự cách ly, điều trị



Có thể quét mã QR trên để cài đặt ứng dụng DANANG Smart City


Khai thông tin sức khỏe hàng ngày để được hỗ trợ, chăm sóc

Đổi với lần khai đầu tiên, F0 sẽ nhận được tin SMS gửi Quyết định cách ly




Gọi đến cán bộ y tế khi F0 có dấu hiệu nghi ngờ

Khai và nhận Giấy chứng nhận nghỉ việc hưởng BHXH




GCN nghỉ việc hưởng BHXH được trả trước hoặc cùng với lúc cấp Giấy xác nhận hoàn thành cách ly, điều trị

Khai hoàn thành cách ly và nhận Giấy xác nhận



Theo dõi tin nhắn SMS, Zalo, điện thoại (0236 383 1022) để nhận một số giấy tờ liên tục, có mã QR

Tra cứu và nhận trực tuyến các giấy tờ (có mã QR) liên quan đến việc cách ly



Tra cứu tại:
<https://quanlycachly.danang.gov.vn/#/tracu/index>

thachtn-05/04/2022 07:01:26-thachtn-thachtn-thachtn